


バス通園児保護者各位

認定こども園 舞戸保育所  
園長 吉田 諭大



通園バスの運行について


現在、下記のように運行しております。これから真冬にかけ、天候や路面状況等の影響で遅れが発生する場合もあるかと思いますが、ご理解・ご協力をお願いします。

◎ 朝バス(7:30 発)

ルート	順番	名前	町内名
1バス	1		館
	2		坂本二
	3		鳴戸ヶ丘
	4		川尻
	5		保木原
	6		
	7		
	8		小屋敷
	9		上野
	10		
	11		みどり団地
	12		
	13		舞戸東町
	14		
	15		浜町


◎ お帰りバス(平日 16:00・土曜日 12:00 発)

ルート	順番	名前	町内名
1バス	1		新田
	2		舞戸東町
	3		
	4		みどり団地
	5		
	6		上野
	7		坂本二
	8		川尻
	9		保木原
	10		小屋敷
	11		浜町
	12		新田



●おねがい●

- \* 欠席する場合や、保護者の送迎によりバスに乗せない場合は、出発時間5分前までに舞戸保育所(☎72-2277)へ連絡をお願いします。
- \* 他のバス通園児のお休みや道路状況により到着時刻が多少ずれることもありますので、早めに準備して運行がスムーズに行われるようにご協力をお願いします。(特に土曜日はお休みが多いため、いつもよりかなり早くなる場合があります。)
- \* 帰りはバスが通過する時間に、必ず責任を持てる方がお出迎えてくださいますようお願いいたします。  
お家が留守だった場合は、順番を飛ばして、そのルートの最後にもう一度伺いますのでご了承ください。
- \* 『あいさつ』を教育・保育の一環として重視しております。朝と帰りのあいさつをきちんとできるようにご協力をお願いします。
- \* 事故防止のため、バスを待っている時、バスを降りた後、道路を横断する時など、絶対にお子さんの手を離さないようにお願いします。



\* 風邪やインフルエンザが流行する季節です。

風邪等の諸定がある子は、他の子にうつさないよう、必ずマスクを着用して乗車させていただきますよう、ご協力をお願いします。  
また、感染症が発生した場合、全員マスク着用での乗車をお願いすることもありますので、ご理解・ご協力をお願いします。  
小さい子もマスク着用慣れておくようにしましょう。