

保護者各位

認定こども園 舞戸保育所  
園長 吉田 諭大



## ぎょう虫検査・尿検査の実施について

今年度も園児の健康管理の一環として、ぎょう虫検査と尿検査を実施しますので、検体を提出していただきますようお願いいたします。

**検査期間で5/31(木) 9:30頃**に検体の回収に来ますので、期日を守って提出してください。

検体の採取方法は次の通りですので、よくお読みください。

### ◆ **ぎょう虫検査** (5/31(木)の朝までに採取・回収)

2日間続けて、朝起きたらすぐ(排便の前)に実施します。

初日の朝に1日目と書かれたセロファンのカバーを開き、のりのついている部分を肛門にあて、セロファンの上から指先で2・3度強く押しつけ、元通りにカバーをします。

翌日の朝には2日目と書かれたカバーを開き同様の動作をし、終わったらセロファンのカバーをはがして捨て、セロファンのお印が合うように貼り合わせます。

セロファンを袋に入れて持たせて下さい。


- \* **必ず2日間続けて実施してください。**
- \* **検体の回収日より前に採取しても検査に差し支えありません。**
- \* 検便ではありませんので、お間違えのないようにお願いします。




### ● **尿検査** (5/31(木)の朝に採取・回収)

5/31(木)の朝一番の排尿時に紙コップ(配布)に採った尿を、スポイト(配布)で必要量の印のところまで吸い上げ、ふたをきっちりと締め、袋に入れて持たせてください。

- \* **検体の回収日の朝の尿でなければ検査に使用できません。**
- \* **朝、どうしても尿が出ない場合はこども園で採取しますので、十分な水分をとらせ、コップとスポイトを持って登園させてください。**







## ぎょう虫とは

長さ1cmの白い寄生虫で、夜寝ている間に肛門周辺に卵を産みつけます。感染するとかゆみ、睡眠不足、夜泣き、爪かじり、神経質などの症状が現れます。

ぎょう虫検査で陽性が出た場合は、医師と相談の上、子どもたちだけでなく家族全員で駆虫剤を内服してください。





## 腎臓の病気

～むくみや尿の異常～

顔や足がむくんでいる、おしっこの量が少ない。これは必要なタンパク質が、尿といっしょに排出されるためにおこる腎臓病で、ネフローゼ症候群の疑いがあり、治療には入院が必要です。気になることがあれば、一度病院に行ってみましょう。

